



ТЕРРИТОРИАЛЬНЫЙ ОРГАН
ФЕДЕРАЛЬНОЙ СЛУЖБЫ
ГОСУДАРСТВЕННОЙ СТАТИСТИКИ
ПО САМАРСКОЙ ОБЛАСТИ

ИНДЕКСЫ ПРОИЗВОДСТВА

январь – март 2024 года

СОДЕРЖАНИЕ

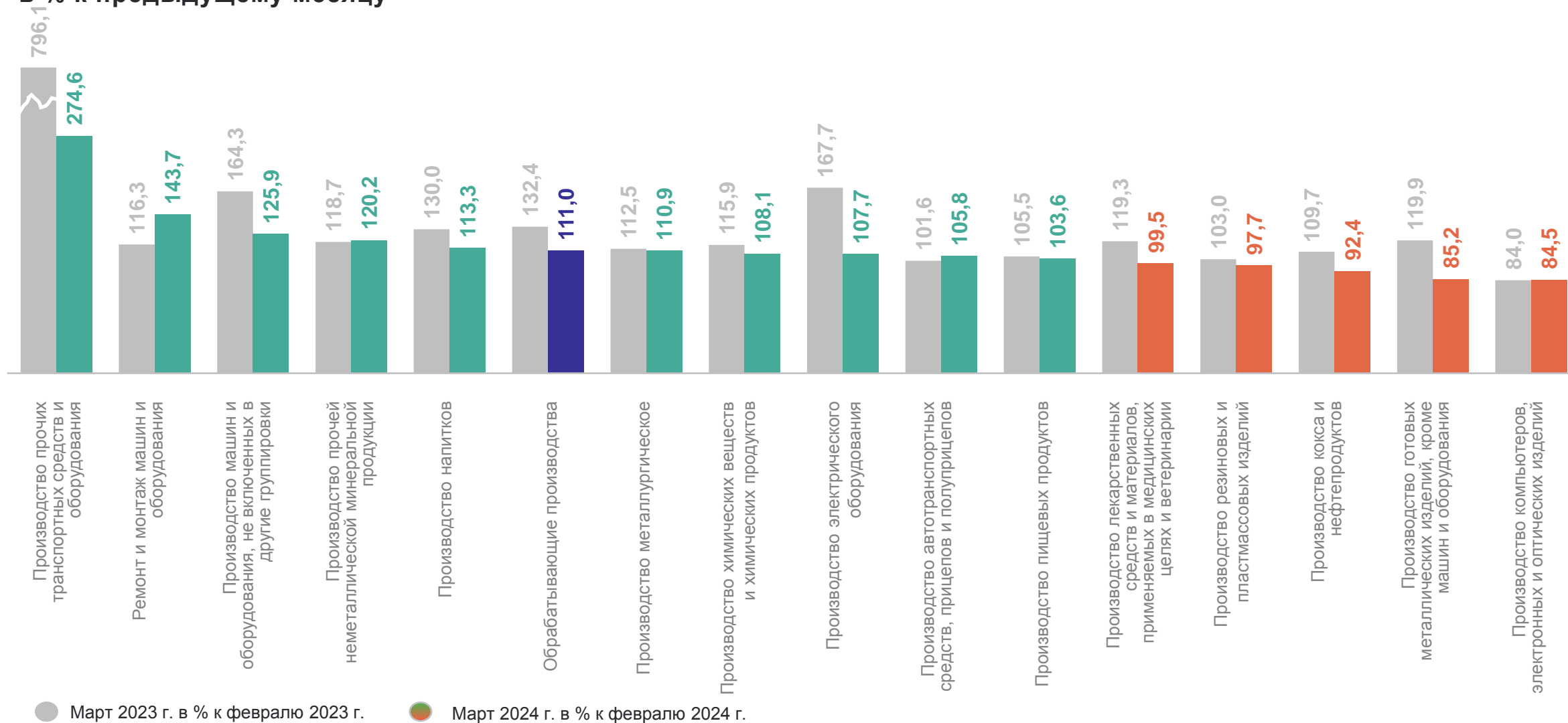
Индексы производства	3
Индексы производства по основным видам обрабатывающих производств	4
Индексы производства по регионам Приволжского федерального округа	7

	К предыдущему месяцу, в %		К соответствующему месяцу предыдущего года, в %		К соответствующему периоду предыдущего года, в %	
	март 2023 г.	март 2024 г.	март 2023 г.	март 2024 г.	январь – март 2023 г.	январь – март 2024 г.
Промышленное производство	116,7	108,1	107,7	108,9	98,9	112,1
в том числе:						
добыча полезных ископаемых	105,5	106,7	96,3	106,1	99,9	103,7
обрабатывающие производства	132,4	111,0	125,2	108,7	99,7	119,2
обеспечение электрической энергией, газом и паром; кондиционирование воздуха	92,7	94,7	90,2	114,9	97,9	110,5
водоснабжение; водоотведение, организация сбора и утилизации отходов, деятельность по ликвидации загрязнений	120,2	115,2	71,0	160,2	70,2	152,7

ИНДЕКСЫ ПРОИЗВОДСТВА ПО ОСНОВНЫМ ВИДАМ ОБРАБАТЫВАЮЩИХ ПРОИЗВОДСТВ

САМАРАСТАТ

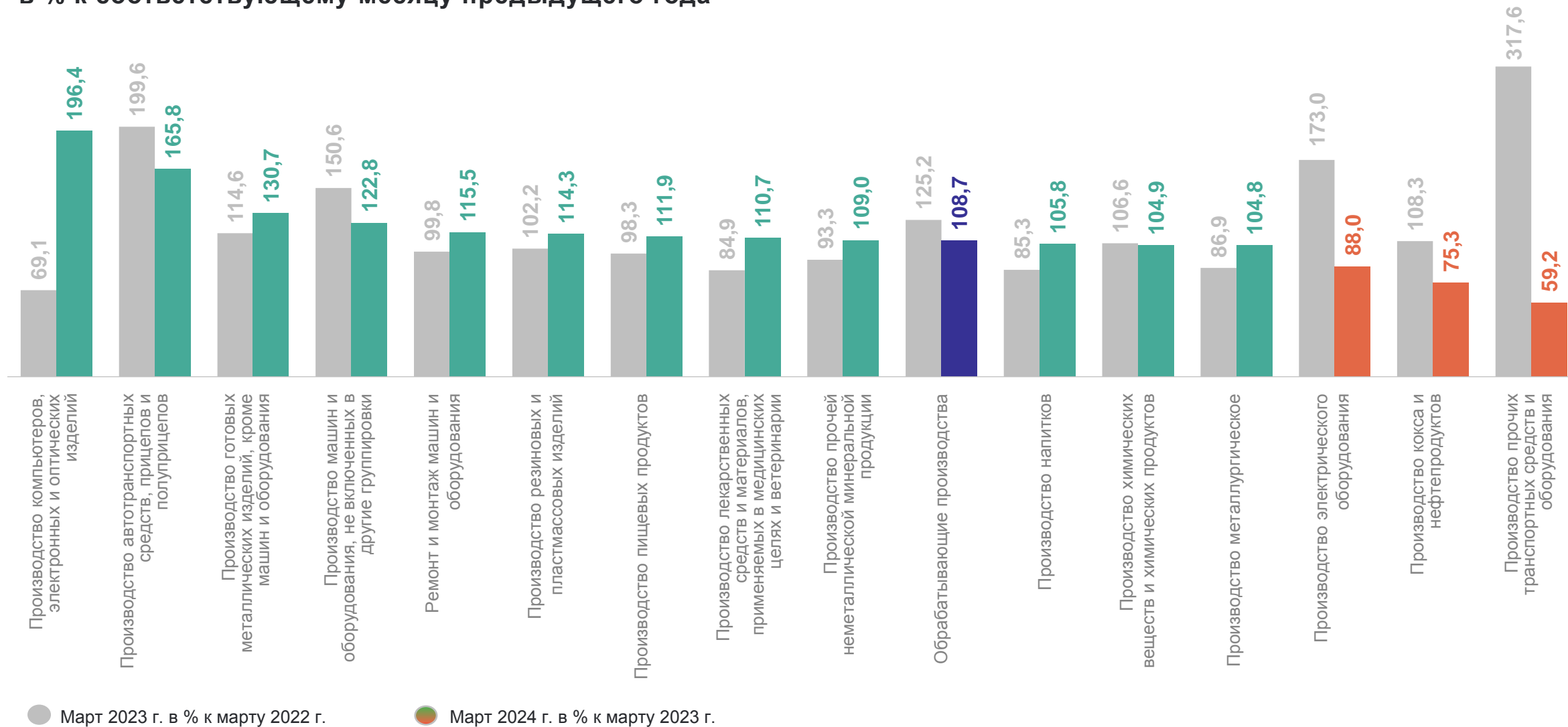
в % к предыдущему месяцу



ИНДЕКСЫ ПРОИЗВОДСТВА ПО ОСНОВНЫМ ВИДАМ ОБРАБАТЫВАЮЩИХ ПРОИЗВОДСТВ

в % к соответствующему месяцу предыдущего года

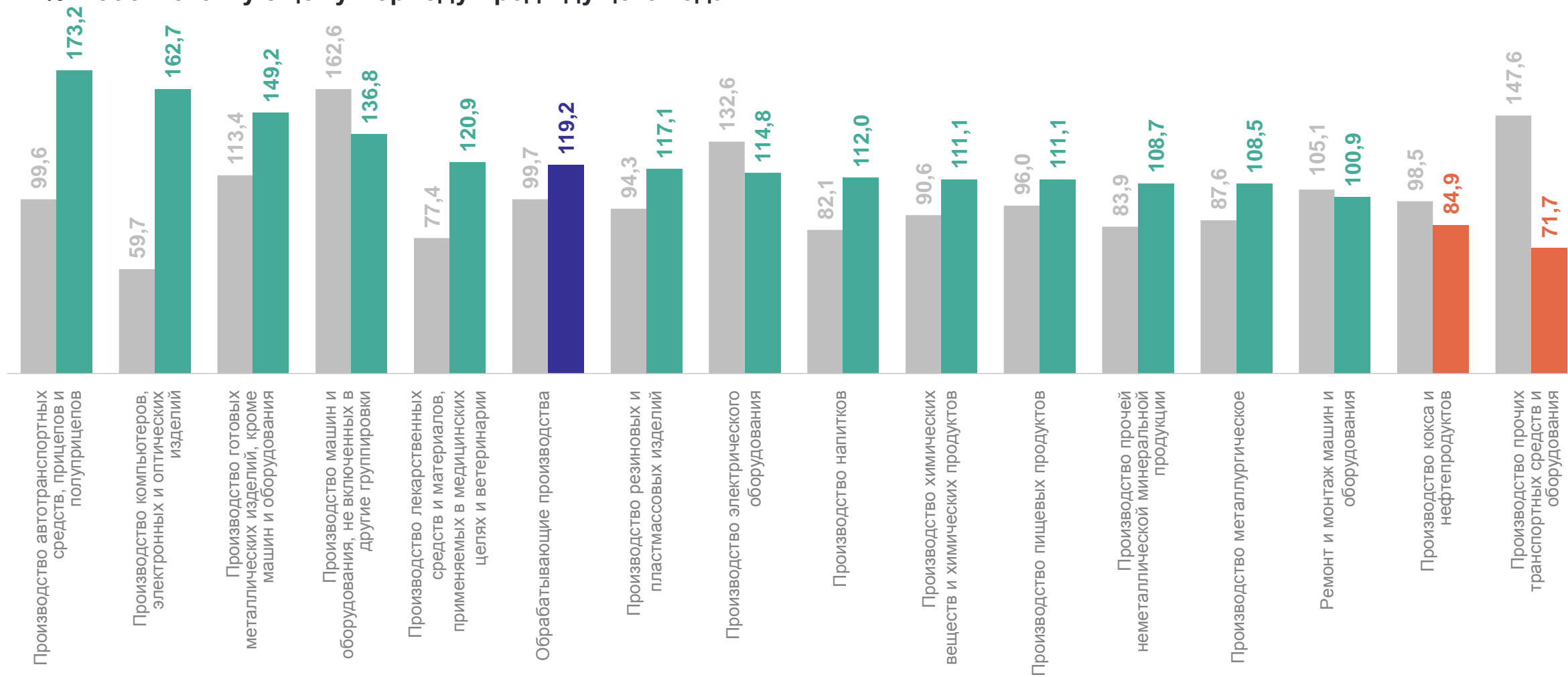
САМАРАСТАТ



ИНДЕКСЫ ПРОИЗВОДСТВА ПО ОСНОВНЫМ ВИДАМ ОБРАБАТЫВАЮЩИХ ПРОИЗВОДСТВ

САМАРАСТАТ

в % к соответствующему периоду предыдущего года



● Январь – март 2023 г. в % к январю – марту 2022 г.

● Январь – март 2024 г. в % к январю – марту 2023 г.

ИНДЕКСЫ ПРОМЫШЛЕННОГО ПРОИЗВОДСТВА ПО РЕГИОНАМ ПРИВОЛЖСКОГО ФЕДЕРАЛЬНОГО ОКРУГА

САМАРАСТАТ

Март 2024 г.
к февралю 2024 г., в %



Март 2024 г.
к марту 2023 г., в %



Январь – март 2024 г.
к январю – марту 2023 г., в %



ИНДЕКСЫ ПРОИЗВОДСТВА ПО РЕГИОНАМ ПРИВОЛЖСКОГО ФЕДЕРАЛЬНОГО ОКРУГА

САМАРАСТАТ

добыча полезных ископаемых

Март 2024 г.
к февралю 2024 г., в %



Март 2024 г.
к марту 2023 г., в %



Январь – март 2024 г.
к январю – марту 2023 г., в %



ИНДЕКСЫ ПРОИЗВОДСТВА ПО РЕГИОНАМ ПРИВОЛЖСКОГО ФЕДЕРАЛЬНОГО ОКРУГА

САМАРАСТАТ

обрабатывающие производства

Март 2024 г.
к февралю 2024 г., в %



Март 2024 г.
к марту 2023 г., в %



Январь – март 2024 г.
к январю – марту 2023 г., в %



ИНДЕКСЫ ПРОИЗВОДСТВА ПО РЕГИОНАМ ПРИВОЛЖСКОГО ФЕДЕРАЛЬНОГО ОКРУГА

САМАРАСТАТ

обеспечение электрической энергией, газом и паром; кондиционирование воздуха

Март 2024 г.
к февралю 2024 г., в %



Март 2024 г.
к марту 2023 г., в %



Январь – март 2024 г.
к январю – марту 2023 г., в %



ИНДЕКСЫ ПРОИЗВОДСТВА ПО РЕГИОНАМ ПРИВОЛЖСКОГО ФЕДЕРАЛЬНОГО ОКРУГА

САМАРАСТАТ

водоснабжение; водоотведение, организация сбора и утилизации отходов, деятельность по ликвидации загрязнений

Март 2024 г.
к февралю 2024 г., в %



Март 2024 г.
к марту 2023 г., в %



Январь – март 2024 г.
к январю – марту 2023 г., в %

